

"УТВЕРЖДЕНА"

Сводка средств в сумме
в том числе возвратных сумм

2813,079
1,448

тыс. руб.
тыс. руб.


СВОДКА СРЕДСТВ

*Устройство емкостей для хранения зерна объемом 3000 тонн в п.п. Антоновка
Жлобинского района.*

Составлена в ценах на 1 марта 2021г.

| №п/п | Наименование затрат | Всего | В том числе по объектам строительства | | | |
|------|---|-----------------|---------------------------------------|----------------|----------------|--------------|
| | | | 1 очередь | 2 очередь | 3 очередь | |
| 1,00 | 2 | 3 | 4 | 5 | 6 | 7 |
| 1,00 | Сметная стоимость , | | | | | |
| | тыс. руб. | 2813,079 | 1786,327 | 510,546 | 516,206 | 0,000 |
| а | зарплата | 92,833 | 76,133 | 8,350 | 8,350 | |
| б | эксплуатация машин | 67,920 | 43,344 | 12,288 | 12,288 | |
| в | материалы | 166,089 | 163,769 | 1,160 | 1,160 | |
| | транспортные затраты | 53,933 | 53,819 | 0,057 | 0,057 | |
| г | ОХР и ОПР | 71,120 | 58,676 | 6,222 | 6,222 | |
| д | плановая прибыль | 69,121 | 54,924 | 7,098 | 7,099 | |
| е | оборудование | 1484,260 | 813,210 | 335,525 | 335,525 | |
| ж | прочие затраты | 610,494 | 432,059 | 89,217 | 89,218 | |
| | Итого на дату начала разработки сметной документации тыс.руб. | 2615,770 | 1695,934 | 459,917 | 459,919 | 0,000 |
| | ср-ва учитывающие примен. прогнозных индексов цен на дату начала стр-ва | 163,904 | 65,389 | 46,452 | 52,063 | |
| | Итого на дату начала стр-ва тыс.руб. | 2779,674 | 1761,323 | 506,369 | 511,982 | |
| | ср-ва учитывающие примен. прогнозных индексов цен в нормативный срок стр-ва | 33,405 | 25,004 | 4,177 | 4,224 | |
| | Итого по ССР с учетом средств, учитывающих применение прогнозных индексов цен в стр-ве. тыс.руб. | 2813,079 | 1786,327 | 510,546 | 516,206 | 0,000 |
| 2,00 | В том числе возвратных сумм | 1,448 | 1,133 | 0,157 | 0,158 | |
| | Трудовые затраты | 16025 | 12859 | 1582 | 1584 | |

Начальник филиала "Столинстройпроект"
Главный инженер проекта
Ведущий инженер



Кардаш
Кардаш
Ярошевич

ПОЯСНИТЕЛЬНАЯ ЗАПИСКА

к сметной документации на строительство

«Устройство емкостей для хранения зерна объемом 3000 тонн в п.п. Антоновка Жгобинского района.»

1 очередь

2-строительство в сельской местности.

Теплодрельная организация – подрядный

Нормы общехозяйственных и общепроизводственных расходов, Длительной Прибыли (в % от суммы заработной платы рабочих и заработной платы машинистов в составе затрат на эксплуатацию машин и механизмом) приняты соответственно:

| Строительные работы для зон | | |
|--|---------------|---------|
| -строительство в сельской местности | 78,64% | 70,75%, |
| -монтаж металлических конструкций | 57,16% | 67,42% |
| -внутренние санитарно-технические работы | 80,98%, К1,15 | 73,48% |
| -теплоизоляционные работы | 68,63% | 50,01% |
| -монтаж оборудования | 38,44% | 37,30% |
| -электромонтажные работы | 59,57% | 40,54% |

Сметная стоимость строительства определена на основании нормативов расхода ресурсов в натуральном выражении на дату (на 1 марта 2021 года) начала разработки сметной документации с учетом прогнозных индексов цен в строительстве и нормативной продолжительности строительства (текущий уровень цен).

Сметная стоимость материалов, конструкций, изделий и оборудования, лимитированные и прочие затраты по сводному сметному расчету определены в соответствии с Инструкцией по определению сметной стоимости строительства и составлению сметной документации

В том числе

- временные здания и сооружения - 11,7% К 0,8
- удорожание работ в зимнее время - 3,4% К 0,8
- непредвиденные работы и затраты - 2,4%

Дата разработки сметной документации— март месяц 2021г.

Показатели затрат по сводно-сметному расчету:

| | |
|---|--------------------|
| Общая стоимость строительства в т.ч. | 1786,327 тыс. руб. |
| СМР | 450,665 тыс. руб. |
| Оборудование | 813,21 тыс.руб. |
| Прочие | 522,452 тыс. руб. |
| Трудоемкость | 12859 чел. час. |

Составила



Т.К.Дрошчевич

НАИМЕНОВАНИЕ УТВЕРЖДАЮЩЕЙ ОРГАНИЗАЦИИ _____

УТВЕРЖДЕНО

ВСЕГО В СУММЕ (с учетом продолжительности строительства)

1 786,327 ТЫС.РУБ

в том числе:

на дату начала разработки сметной документации

1 695,934 ТЫС.РУБ

на дату начала строительства объекта (выполнение строительных, специальных, монтажных работ)

1 761,323 ТЫС.РУБ

Возвратные суммы

1,133 ТЫС.РУБ

(ссылка на документ об утверждении)

" _____ " 20__ г.

СВОДНЫЙ СМЕТНЫЙ РАСЧЕТ СТОИМОСТИ СТРОИТЕЛЬСТВА (ОЧЕРЕДИ СТРОИТЕЛЬСТВА)

НАИМЕНОВАНИЕ ОБЪЕКТА:

УСТРОЙСТВО ЕМКОСТЕЙ ДЛЯ ХРАНЕНИЯ ЗЕРНА ОБЪЕМОМ 3000 ТОНН В Н.П.АНТОНОВКА
ЖЛОБИНСКОГО РАЙОНА. 1 ОЧЕРЕДЬ.

КОД ОБЪЕКТА:

02/01-21

Дата начала разработки сметной документации

на 1 марта 2021г.

Дата начала строительства

сентябрь 2021

Продолжительность строительства

3 мес.

| НОМЕРА СМЕТНЫХ РАСЧЕТОВ (СМЕТ) | НАИМЕНОВАНИЕ ГЛАВ, ОБЪЕКТОВ, РАБОТ, СРЕДСТВ | ЗАРАБОТНАЯ ПЛАТА | СТОИМОСТЬ, ТЫС.РУБ. | | | | | | ОБЩАЯ СТОИМОСТЬ, ТЫС. РУБ. |
|---|--|---------------------|---|--|--------------------------|---|--------------------|-----------------------------|----------------------------------|
| | | | ЭКСПЛУАТА- ЦИЯ МАШИН И МЕХАНИЗМОВ | МАТЕРИАЛЫ, ИЗДЕЛИЯ, КОНСТРУК- ЦИИ | ОХР И ОПР | ОБОРУДОВА- НИЕ, МЕБЕЛЬ, ИНВЕНТАРЬ | ПРОЧИЕ СРЕДСТВА | ТРУДОЕМ- КОСТЬ, ЧЕЛ.Ч | |
| 1 | 2 | 3 | 4 В Т.Ч. З/П МАШИНИСТОВ | 5 ТРАНСПОРТ | 6 ПЛАНОВАЯ ПРИБЫЛЬ | 7 ТРАНСПОРТ | 8 | 9 | |
| ГЛАВА 2 ОСНОВНЫЕ ЗДАНИЯ, СООРУЖЕНИЯ | | | | | | | | | |
| ОБЪЕКТНАЯ СМЕТА 1 | УСТРОЙСТВО ЕМКОСТЕЙ ОБЪЕМОМ 3000 М3 ДЛЯ ХРАНЕНИЯ ЗЕРНА. | 56,227 | 24,396 | 52,494 | 42,973 | 673,135 | - | 924,852 | |
| | | 56,227 | 6,538 | 34,964 | 40,654 | 0,009 | - | 8979 | |
| ИТОГО ПО ГЛАВЕ 2 | | 56,227 | 24,396 | 52,494 | 42,973 | 673,135 | - | 924,852 | |
| ГЛАВА 4 ЗДАНИЯ, СООРУЖЕНИЯ ЭНЕРГЕТИЧЕСКОГО ХОЗЯЙСТВА | | | | | | | | | |
| ОБЪЕКТНАЯ СМЕТА 4 | НАРУЖНЫЕ СЕТИ ЭЛЕКТРОСНАБЖЕНИЯ. | 2,622 | 1,893 | 10,391 | 1,979 | 27,507 | - | 46,505 | |
| | | 2,622 | 0,581 | 0,644 | 1,469 | - | - | 442 | |

| НОМЕРА СМЕТНЫХ РАСЧЕТОВ (СМЕТ) | НАИМЕНОВАНИЕ ГЛАВ, ОБЪЕКТОВ, РАБОТ, СРЕДСТВ | ЗАРАБОТНАЯ ПЛАТА | СТОИМОСТЬ, ТЫС.РУБ. | | | | | | ОБЩАЯ СТОИМОСТЬ, ТЫС. РУБ. |
|---|---|---------------------|---|--|---------------|---|--------------------|-----------------------------|----------------------------------|
| | | | ЭКСПЛУАТА- ЦИЯ МАШИН И МЕХАНИЗМОВ В Т.ч. З/П МАШИНИСТОВ | МАТЕРИАЛЫ, ИЗДЕЛИЯ, КОНСТРУК- ЦИИ | ОХР И ОПР | ОБОРУДОВА- НИЕ, МЕБЕЛЬ, ИНВЕНТАРЬ | ПРОЧИЕ СРЕДСТВА | ТРУДОЕМ- КОСТЬ, ЧЕЛ.ч | |
| 1 | 2 | 3 | 4 | 5 | 6 | 7 | 8 | 9 | |
| | ИТОГО ПО ГЛАВЕ 4 | 2,622 | 1,893 | 10,391 | 1,979 | 27,507 | - | 46,505 | |
| | | | 0,581 | 0,644 | 1,469 | - | | 442 | |
| ОБЪЕКТНАЯ СМЕТА 7 | ГЛАВА 5 ЗДАНИЯ, СООРУЖЕНИЯ ТРАНСПОРТНОГО ХОЗЯЙСТВА И СВЯЗИ ПЛОЩАДКИ ПОД ДИЗЕЛЬ-ГЕНЕРАТОР. | 0,036 | 0,012 | 0,642 | 0,03 | - | - | 0,816 | |
| | | | 0,004 | 0,068 | 0,028 | - | - | 6 | |
| | ИТОГО ПО ГЛАВЕ 5 | 0,036 | 0,012 | 0,642 | 0,028 | - | - | 0,816 | |
| | | | 0,004 | 0,068 | 0,028 | - | - | 6 | |
| ОБЪЕКТНАЯ СМЕТА 8 | ГЛАВА 6 НАРУЖНЫЕ СЕТИ И СООРУЖЕНИЯ ВОДОСНАБЖЕНИЯ, КАНАЛИЗАЦИЯ, ТЕПЛОСНАБЖЕНИЯ И ГАЗОСНАБЖЕНИЯ ПОЖАРНЫЙ РЕЗЕРВУАР V=2X60M3 (ПЛО ПТ N3) | 2,957 | 3,681 | 59,119 | 2,424 | - | - | 71,714 | |
| | | | 0,816 | 0,948 | 2,585 | - | - | 511 | |
| ОБЪЕКТНАЯ СМЕТА 9 | ПРОТИВОПОЖАРНАЯ НАСОСНАЯ СТАНЦИЯ N17 ПО ПТ. | 0,091 | 0,108 | 0,631 | 0,093 | 91,667 | - | 94,571 | |
| | | | 0,027 | 0,065 | 0,083 | 1,833 | - | 17 | |
| ОБЪЕКТНАЯ СМЕТА 10 | НАРУЖНЫЕ СЕТИ ВОДОСНАБЖЕНИЯ. | 1,205 | 1,542 | 6,22 | 1,261 | - | - | 11,952 | |
| | | | 0,4 | 0,59 | 1,134 | - | - | 203 | |
| | ИТОГО ПО ГЛАВЕ 6 | 4,253 | 5,331 | 65,97 | 3,778 | 91,667 | - | 178,237 | |
| | | | 1,243 | 1,603 | 3,802 | 1,833 | - | 731 | |
| ОБЪЕКТНАЯ СМЕТА 2 | ГЛАВА 7 БЛАГОУСТРОЙСТВО ТЕРРИТОРИИ ВЕРТИКАЛЬНАЯ ГИДАНТРОВКА. | 0,124 | 2,468 | 0,09 | 0,6 | - | - | 5,206 | |
| | | | 0,639 | 1,384 | 0,54 | - | - | 31 | |
| ОБЪЕКТНАЯ СМЕТА 3 | БЛАГОУСТРОЙСТВО. | 8,472 | 6,306 | 25,629 | 7,941 | - | - | 70,9 | |
| | | | 1,626 | 13,895 | 7,144 | - | - | 1497 | |
| | В ТОМ ЧИСЛЕ ВОЗВРАТ МАТЕРИАЛОВ | | | | | | | 0,001 | |
| | ИТОГО ПО ГЛАВЕ 7 | 8,596 | 8,774 | 25,719 | 8,541 | - | 1,513 | 76,706 | |
| | | | 2,265 | 15,279 | 7,684 | - | - | 1528 | |
| | В ТОМ ЧИСЛЕ ВОЗВРАТ МАТЕРИАЛОВ | | | | | | | 0,001 | |
| | ИТОГО ПО ГЛАВЕ 1-7 | 71,734 | 40,406 | 155,216 | 57,301 | 792,309 | 1,513 | 1226,516 | |
| | | | 10,631 | 52,558 | 53,637 | 1,842 | - | 11686 | |

| НОМЕРА СМЕТНЫХ РАСЧЕТОВ (СМЕТ) | НАИМЕНОВАНИЕ ГЛАВ, ОБЪЕКТОВ, РАБОТ, СРЕДСТВ | СТОИМОСТЬ, ТЫС.РУБ. | | | | | | | ОБЩАЯ СТОИМОСТЬ, ТЫС. РУБ. ЧЕЛ.-Ч |
|---|--|--------------------------|--|---|---------------------------|---|-------------------------|-----------------|--|
| | | 3 ЗАРАБОТНАЯ ПЛАТА | 4 ЭКСПЛУАТА- ЦИЯ МАШИН И МЕХАНИЗМОВ В Т.Ч. З/П МАШИНИСТОВ | 5 МАТЕРИАЛЫ, ИЗДЕЛИЯ, КОНСТРУК- ЦИИ | 6 ОХР И ОПР ПРИБЫЛЬ | 7 ОБОРУДОВА- НИЕ, МЕБЕЛЬ, ИНВЕНТАРЬ ТРАНСПОРТ | 8 ПРОЧИЕ СРЕДСТВА | 9 | |
| 1 | 2 | 3 | 4 | 5 | 6 | 7 | 8 | 9 | |
| ПОДПУНКТ 30.3 ИНСТРУКЦИИ | СРЕДСТВА, СВЯЗАННЫЕ С ПОДВИЖНЫМ И РАЗЪЕЗДНЫМ ХАРАКТЕРОМ РАБОТ, С ПЕРЕВОЗКОЙ РАБОЧИХ АВТОМОБИЛЬНЫМ ТРАНСПОРТОМ И КОМАНДИРОВАНИЕМ РАБОЧИХ ПРИ ОТСУТСТВИИ ДАННЫХ О ПОДРЯДЧИКЕ - 29,7% | - | - | - | - | - | - | 24,462 | 24,462 |
| ПОДПУНКТ 30.2 ИНСТРУКЦИИ | СРЕДСТВА, СВЯЗАННЫЕ С ОТЧИСЛЕНИЯМИ НА СОЦИАЛЬНОЕ СТРАХОВАНИЕ - 34% | - | - | - | - | - | 28,004 | 28,004 | - |
| ПОДПУНКТ 30.10 ИНСТРУКЦИИ | СРЕДСТВА, СВЯЗАННЫЕ С ПОДГОТОВКОЙ ОБЪЕКТА К ПРИЕМКЕ В ЭКСПЛУАТАЦИЮ - 0,306% | - | - | - | - | - | 1,345 | 1,345 | - |
| | ИТОГО ПО ГЛАВЕ 9 | 0,823 | 0,847 | 0,413 | - | - | 59,189 | 61,272 | 276 |
| | ИТОГО ПО ГЛАВАМ 1-9 | 74,349 | 42,328 | 159,931 | 57,301 | 792,309 | 60,702 | 1294,957 | 12557 |
| | В ТОМ ЧИСЛЕ ВОЗВРАТ МАТЕРИАЛОВ ГЛАВА 10 СОДЕРЖАНИЕ ЗАКАЗЧИКА, ЗАСТРОЙЩИКА | | 11,126 | 52,558 | 53,637 | 1,842 | | | 1,076 |
| ПОДПУНКТ 31.1 ИНСТРУКЦИИ | СРЕДСТВА НА СОДЕРЖАНИЕ ЗАСТРОЙЩИКА, ЗАКАЗЧИКА ИНСТРУКЦИИ (ИНЖЕНЕРНОЙ ОРГАНИЗАЦИИ) - 1,38% | - | - | - | - | - | 17,87 | 17,87 | - |
| ПОДПУНКТ 31.3 ИНСТРУКЦИИ | СРЕДСТВА НА ПРОЕКТНЫЕ И ИЗЫСКАТЕЛЬСКИЕ РАБОТЫ ИНСТРУКЦИИ | - | - | - | - | - | 71,082 | 71,082 | - |

| НОМЕРА СМЕТНЫХ РАСЧЕТОВ (СМЕТ) | НАИМЕНОВАНИЕ ГЛАВ, ОБЪЕКТОВ, РАБОТ, СРЕДСТВ | 3 | 4 | | 5 | | 6 | | 7 | | 8 | 9 | |
|---|--|--------|---|--------------------------|--|-----------|-----------|---|---------------------|--------------------|---------------|---------------|----------------------------------|
| | | | ЭКСПЛУАТА- ЦИЯ МАШИН И МЕХАНИЗМОВ | В т.ч. 3/п МАШИНИСТОВ | МАТЕРИАЛЫ, ИЗДЕЛИЯ, КОНСТРУК- ЦИИ | ТРАНСПОРТ | ОХР И ОПР | ОБОРУДОВА- НИЕ, МЕБЕЛЬ, ИНВЕНТАРЬ | ТРАНСПОРТ | ПРОЧИЕ СРЕДСТВА | | | ОБЩАЯ СТОИМОСТЬ, ТЫС. РУБ. |
| 1 | 2 | 3 | 4 | 5 | 6 | 7 | 8 | 9 | СТОИМОСТЬ, ТЫС.РУБ. | | | | |
| ПОДПУНКТ 31.4 ИНСТРУКЦИИ | СРЕДСТВА НА ПРОВЕДЕНИЕ ЭКСПЕРТИЗЫ | - | - | - | - | - | - | - | - | - | 6,216 | 6,216 | - |
| ПОДПУНКТ 31.2 ИНСТРУКЦИИ | СРЕДСТВА НА ОСУЩЕСТВЛЕНИЕ АВТОРСКОГО НАДЗОРА - 0,2% | - | - | - | - | - | - | - | - | - | 0,88 | 0,88 | - |
| ПОДПУНКТ 31.7 ИНСТРУКЦИИ | СРЕДСТВА НА МОНИТОРИНГ ЦЕН (ТАРИФОВ), РАСЧЕТ ИНДЕКСОВ ЦЕН В СТРОИТЕЛЬСТВЕ - 0,09% | - | - | - | - | - | - | - | - | - | 0,451 | 0,451 | - |
| ПОДПУНКТ 31.6 ИНСТРУКЦИИ | СРЕДСТВА НА ЦЕЛЕВЫЕ ОТЧИСЛЕНИЯ, ПРОИЗВОДИМЫЕ ЗАКАЗЧИКАМИ, ЗАСТРОЙЩИКАМИ ОТ СТОИМОСТИ СМР НА ФИНАНСИРОВАНИЕ ИНСПЕКЦИЙ ДЕПАРТАМЕНТА КОНТРОЛЯ И НАДЗОРА ЗА СТРОИТЕЛЬСТВОМ И СПЕЦИНСПЕКЦИИ ГОСКОМИТЕТА ПО СТАНДАРТИЗАЦИИ - 0,28% | - | - | - | - | - | - | - | - | - | 1,379 | 1,379 | - |
| ИТОГО ПО ГЛАВЕ 10 | | - | - | - | - | - | - | - | - | - | 97,973 | 97,973 | - |
| ИТОГО ПО ГЛАВАМ 1-11 | | 74,349 | 42,328 | 159,931 | 57,301 | 792,309 | 158,675 | 1392,93 | 12557 | 1,076 | 33,426 | 301 | - |
| ПОДПУНКТ 33.1 ИНСТРУКЦИИ | В ТОМ ЧИСЛЕ ВОЗВРАТ МАТЕРИАЛОВ СРЕДСТВА НА НЕПРЕДВИДИТЕЛЬНЫЕ РАБОТЫ И ЗАТРАТЫ - 2,4% | 1,784 | 1,016 | 3,838 | 1,375 | 19,015 | 3,806 | 1,076 | 1,076 | 1,076 | 33,426 | 301 | - |
| | | 0,267 | 0,267 | 1,261 | 1,287 | 0,044 | | | | | | | - |


| 1 | 2 | 3 | СТОИМОСТЬ, ТЫС.РУБ. | | | | | 8 | 9 |
|---|---|--|---|--|-----------|---|----------------------------------|-----------------------------|---|
| | | | 4 | 5 | 6 | 7 | ОБЩАЯ СТОИМОСТЬ, ТЫС. РУБ. | | |
| НОМЕРА СМЕТНЫХ РАСЧЕТОВ (СМЕТ) | НАИМЕНОВАНИЕ ГЛАВ, ОБЪЕКТОВ, РАБОТ, СРЕДСТВ | ЗАРАБОТНАЯ ПЛАТА | ЭКСПЛУАТА- ЦИЯ МАШИН И МЕХАНИЗМОВ | МАТЕРИАЛЫ, ИЗДЕЛИЯ, КОНСТРУК- ЦИИ | ОХР И ОПР | ОБОРУДОВА- НИЕ, МЕБЕЛЬ, ИНВЕНТАРЬ | ПРОЧИЕ СРЕДСТВА | ТРУДОЕМ- КОСТЬ, ЧЕЛ.ч | |
| 1 | ИТОГО С УЧЕТОМ НЕПРЕДВИДЕННЫХ РАБОТ И ЗАТРАТ | 76,133 | 43,344 | 163,769 | 58,676 | 811,324 | 162,481 | 1426,356 | |
| | В ТОМ ЧИСЛЕ ВОЗВРАТ МАТЕРИАЛОВ НДС - 20% | - | - | - | - | - | 269,578 | 269,578 | |
| | ИТОГО | - | - | - | - | - | 269,578 | 269,578 | |
| | ИТОГО НА ДАТУ НАЧАЛА РАЗРАБОТКИ СМЕТНОЙ ДОКУМЕНТАЦИИ | 76,133 | 43,344 | 163,769 | 58,676 | 811,324 | 432,059 | 1695,934 | |
| | | | 11,393 | 53,819 | 54,924 | 1,886 | | 12859 | |
| | ПОДПУНКТ 33.3.1 ИНСТРУКЦИИ | В ТОМ ЧИСЛЕ ВОЗВРАТ МАТЕРИАЛОВ СРЕДСТВА, УЧИТЫВАЮЩИЕ ПРИМЕНЕНИЕ ПРОГНОЗНЫХ ИНДЕКСОВ ЦЕН В СТРОИТЕЛЬСТВЕ НА ДАТУ НАЧАЛА СТРОИТЕЛЬСТВА | - | - | - | - | 65,389 | 1,076 | |
| | ИТОГО НА ДАТУ НАЧАЛА СТРОИТЕЛЬСТВА | 76,133 | 43,344 | 163,769 | 58,676 | 811,324 | 497,448 | 1761,323 | |
| | | | 11,393 | 53,819 | 54,924 | 1,886 | | 12859 | |
| | ПОДПУНКТ 33.3.2 ИНСТРУКЦИИ | СРЕДСТВА, УЧИТЫВАЮЩИЕ ПРИМЕНЕНИЕ ПРОГНОЗНЫХ ИНДЕКСОВ ЦЕН В СТРОИТЕЛЬСТВЕ В НОРМАТИВНЫЙ СРОК СТРОИТЕЛЬСТВА | - | - | - | - | 25,004 | 25,004 | |
| | ИТОГО ПО СВОДНОМУ РАСЧЕТУ С УЧЕТОМ СРЕДСТВ, УЧИТЫВАЮЩИХ ПРИМЕНЕНИЕ ПРОГНОЗНЫХ ИНДЕКСОВ ЦЕН В СТРОИТЕЛЬСТВЕ | 76,133 | 43,344 | 163,769 | 58,676 | 811,324 | 522,452 | 1786,327 | |
| | | | 11,393 | 53,819 | 54,924 | 1,886 | | 12859 | |

| 1 | 2 | 3 | СТОИМОСТЬ, ТЫС.РУБ. | | | | | | 9 |
|--------------------------------|---|------------------|---------------------------------|---------------------------------|------------------|---------------------------------|-----------------|----------------------------|---|
| | | | 4 | 5 | 6 | 7 | 8 | | |
| НОМЕРА СМЕТНЫХ РАСЧЕТОВ (СМЕТ) | НАИМЕНОВАНИЕ ГЛАВ, ОБЪЕКТОВ, РАБОТ, СРЕДСТВ | ЗАРАБОТНАЯ ПЛАТА | ЭКСПЛУАТАЦИЯ МАШИН И МЕХАНИЗМОВ | МАТЕРИАЛЫ, ИЗДЕЛИЯ, КОНСТРУКЦИИ | ОХР И ОПР | ОБОРУДОВАНИЕ, МЕБЕЛЬ, ИНВЕНТАРЬ | ПРОЧИЕ СРЕДСТВА | ОБЩАЯ СТОИМОСТЬ, ТЫС. РУБ. | |
| | | | В т.ч. З/П МАШИНИСТОВ | ТРАНСПОРТ | ПЛАНОВАЯ ПРИБЫЛЬ | ТРАНСПОРТ | | ТРУДОЕМКОСТЬ, ЧЕЛ.Ч | |
| ПОДПУНКТ 34.1 | ВОЗВРАТНЫЕ СУММЫ | | | | | | | 1,133 | |
| ИНСТРУКЦИИ | | | | | | | | | |
| | ВСЕГО ПО СВОДНОМУ СМЕТНОМУ РАСЧЕТУ | 76,133 | 43,344 | 163,769 | 58,676 | 811,324 | 522,452 | 1786,327 | |
| | | | 11,393 | 53,819 | 54,924 | 1,886 | | 12859 | |

РУКОВОДИТЕЛЬ ОРГАНИЗАЦИИ

ГЛАВНЫЙ ИНЖЕНЕР ПРОЕКТА

ВЕДУЩИЙ ИНЖЕНЕР

КАРДАШ С.В.
(инициалы, фамилия)КАРДАШ С.В.
(инициалы, фамилия)Т.К.ЯРОШЕВИЧ
(инициалы, фамилия)

Расчет средств, учитывающих применение прогнозных индексов цен в строительстве (объект № 3011)
 УСТРОЙСТВО ЕМКОСТЕЙ ДЛЯ ХРАНЕНИЯ ЗЕРНА ОБЪЕМОМ 3000 ТОНН В
 Н.П.АНТОНОВКА ЖИЛОБИНСКОГО РАЙОНА. 1 ОЧЕРЕДЬ

Наименование объекта
 Код объекта
 Дата разработки сметной документации (в ценах)
 Дата начала строительства
 Нормативный срок строительства, мес
 Итого по сводному сметному расчету с учетом налогов, тыс. руб., в т.ч.
 оборудование с НДС
 в том числе оборудование с НДС, не подлежащее индексации
 затраты, не подлежащие индексации, с НДС
 Итого по сводному сметному расчету для индексации, тыс. руб.
 Итого на дату начала строительства, тыс. руб.
 в том числе оборудование

02/01-21
 на 1 марта 2021
 сентябрь 2021
 3
 1685,934
 952,981
 0
 77,393
 1618,541
 1683,93
 991,482

Прогнозный индекс до начала строительства

Январь Февраль Март Апрель Май Июнь Июль

2021 1,0053 1,0053 1,0073 1,0073 1,0073 1,0073

Месяц выполнения работ

| Наименование | Итого на дату начала строительства, тыс.руб. | В т.ч. стоимость оборудования, тыс.руб. | Итого на дату начала строительства без учета оборудования, тыс.руб. | 2021 | | | | Итого на дату начала строительства, тыс.руб. |
|--|--|---|---|---------------|-------------------------------|--------------|---------------------------|--|
| | | | | сентябрь 2021 | сентябрь 2021 (оборудован ме) | октябрь 2021 | октябрь 2021 (оборудован) | |
| 1 | 2 | 3 | 4 | 5 | 6 | 7 | 8 | 40 |
| Нормы задела в строительстве по месяцам, % | | | | 29 | 29 | 40 | | 40 |
| Стоимость, тыс. руб. | 1683,93 | 991,482 | 692,448 | 200,81 | 287,53 | 276,979 | | 396,593 |
| Коэффициент, применяемый для определения средств, учитывающих применение прогнозных индексов | | | | 1,0073 | 1,0073 | 1,0147 | | 1,0147 |
| Средства, учитывающие применение прогнозных индексов цен в нормативный срок строительства, тыс. руб. | | | | 1,466 | 2,099 | 4,072 | | 5,83 |

Итого средства, учитывающие применение прогнозных индексов за период строительства, тыс. руб.

Средства, учитывающие применение прогнозных индексов цен в строительстве, тыс. руб.

Август 1,0073
Сентябрь
Октябрь
Ноябрь
Декабрь

| | | | | |
|-------------|-------------------------------|--|--|--|
| 1 | | | | |
| ноябрь 2021 | ноябрь 2021 (оборудование) | | | |
| 9 | 10 | | | |
| 31 | 31 | | | |
| 214,659 | 307,359 | | | |
| 1,0221 | 1,0221 | | | |
| 4,744 | 6,793 | | | |

25,004

90,393

НАИМЕНОВАНИЕ УТВЕРЖДАЮЩЕЙ ОРГАНИЗАЦИИ
УТВЕРЖДЕНО
ВСЕГО В СУММЕ (с учетом продолжительности строительства)

510,546 ТЫС.РУБ

в том числе:

на Дату начала разработки сметной документации

459,917 ТЫС.РУБ

на Дату начала строительства объекта (выполнение строительных, специальных, монтажных работ)

506,369 ТЫС.РУБ

0,157 ТЫС.РУБ

(ссылка на документ об утверждении)

" 20 " г.

СВОДНЫЙ СМЕТНЫЙ РАСЧЕТ СТОИМОСТИ СТРОИТЕЛЬСТВА (ОЧЕРЕДИ СТРОИТЕЛЬСТВА)
**УСТРОИТЕЛЬСТВО ЕМКОСТЕЙ ДЛЯ ХРАНЕНИЯ ЗЕРНА ОБЪЕМОМ 3000 ТОНН В Н.П.АНТОНОВКА
ЖЛОВИНСКОГО РАЙОНА. 2 ОЧЕРЕДЬ.**
КОД ОБЪЕКТА:

02/01-21

Дата начала разработки сметной документации

на 1 марта 2021г.

Дата начала строительства

июнь 2022

Продолжительность строительства

2 мес.


| 1 | 2 | 3 | СТОИМОСТЬ, ТЫС.РУБ. | | | | | | 9 |
|--|--|---------------------|---|--|----------------------|---|--------------------|----------------------------------|---|
| | | | 4 | 5 | 6 | 7 | 8 | ОБЩАЯ СТОИМОСТЬ, ТЫС. РУБ. | |
| НОМЕРА СМЕТНЫХ РАСЧЕТОВ (СМЕТ) | НАИМЕНОВАНИЕ ГЛАВ, ОБЪЕКТОВ, РАБОТ, СРЕДСТВ | ЗАРАБОТНАЯ ПЛАТА | ЭКСПЛУАТА- ЦИЯ МАШИН И МЕХАНИЗМОВ | МАТЕРИАЛЫ, ИЗДЕЛИЯ, КОНСТРУК- ЦИИ | ОХР И ОПР ПРИБОРЫ | ОБОРУДОВА- НИЕ, МЕБЕЛЬ, ИНВЕНТАРЬ | ПРОЧИЕ СРЕДСТВА | ТРУДОЕМ- КОСТЬ, ЧЕЛ.Ч | |
| ГЛАВА 2 ОСНОВНЫЕ ЗДАНИЯ, СООРУЖЕНИЯ | | | | | | | | | |
| ОБЪЕКТНАЯ СМЕТА: | ЕМКОСТИ ДЛЯ ХРАНЕНИЯ ЗЕРНА. | 7,81 | 11,748 | 0,517 | 6,076 | 327,661 | - | 360,8 | |
| | | | 2,983 | 0,056 | 6,932 | - | - | 1430 | |
| | ИТОГО ПО ГЛАВЕ 2 | 7,81 | 11,748 | 0,517 | 6,076 | 327,661 | - | 360,8 | |
| | ИТОГО ПО ГЛАВЕ 1-7 | 7,81 | 11,748 | 0,517 | 6,076 | 327,661 | - | 360,8 | |
| | ГЛАВА 8 ВРЕМЕННЫЕ ЗДАНИЯ И СООРУЖЕНИЯ | | 2,983 | 0,056 | 6,932 | - | - | 1430 | |

| НОМЕРА СМЕТНЫХ РАСЧЕТОВ (СМЕТ) | НАИМЕНОВАНИЕ ГЛАВ, ОБЪЕКТОВ, РАБОТ, СРЕДСТВ | 3 | 4 | | 5 | 6 | 7 | 8 | 9 | |
|--------------------------------|---|--------------|------------------|---------------------------------|--------------|--------------|--------------|----------------|--------------|-----------------------------|
| | | | ЗАРАБОТНАЯ ПЛАТА | ЭКСПЛУАТАЦИЯ МАШИН И МЕХАНИЗМОВ | | | | | | В Т.Ч. З/П МАШИНОСТРОИТЕЛЕЙ |
| НПР 8.01.102-2017 | ВРЕМЕННЫЕ ЗДАНИЯ И СООРУЖЕНИЯ 9,36Х0,93 - 8,765% | 0,235 | 0,141 | 0,028 | 0,564 | - | - | - | 0,94 | 78 |
| | КОЭФФИЦИЕНТ ПЕРЕХОДА К ТРУДОЕМКОСТИ ДЛЯ СРЕДСТВ НА ВРЕМЕННЫЕ ЗДАНИЯ И СООРУЖЕНИЯ (83) | | | | | | | | | |
| | В ТОМ ЧИСЛЕ ВОЗВРАТ МАТЕРИАЛОВ | 0,235 | 0,141 | 0,028 | 0,564 | - | - | - | 0,141 | 0,94 |
| | ИТОГО ПО ГЛАВЕ 8 | | | | | | | | | |
| | В ТОМ ЧИСЛЕ ВОЗВРАТ МАТЕРИАЛОВ | 8,045 | 11,889 | 3,011 | 1,081 | 6,076 | 6,932 | 327,661 | 0,141 | 361,74 |
| | ИТОГО ПО ГЛАВЕ 1-8 | | | | | | | | | |
| НПР 8.01.103-2017 | В ТОМ ЧИСЛЕ ВОЗВРАТ МАТЕРИАЛОВ ГЛАВА 9 ПРОЧИЕ РАБОТЫ И РАСХОДЫ ДОПОЛНИТЕЛЬНЫЕ СРЕДСТВА ПРИ ПРОИЗВОДСТВЕ СТРОИТЕЛЬНО- МОНТАЖНЫХ РАБОТ В ЗИМНЕЕ ВРЕМЯ 2,7200Х0,93 - 2,53% | 0,109 | 0,111 | 0,036 | 0,052 | - | - | - | 0,272 | 37 |
| | КОЭФФИЦИЕНТ ПЕРЕХОДА К ТРУДОЕМКОСТИ ДЛЯ ДОПОЛНИТЕЛЬНЫХ РАСХОДОВ ПРИ ПРОИЗВОДСТВЕ РАБОТ В ЗИМНЕЕ ВРЕМЯ (0,7) | | | | | | | | | |
| ПОДПУНКТ 30.3 | СРЕДСТВА, СВЯЗАННЫЕ С ПОДВИЖНЫМ И РАЗЪЕЗДНЫМ ХАРАКТЕРОМ РАБОТ, С ПЕРЕВОЗОМ РАБОЧИХ АВТОМОБИЛЬНЫМ ТРАНСПОРТОМ И КОМАНДИРОВАНИЕМ РАБОЧИХ ПРИ ОТСУТСТВИИ ДАННЫХ О ПОДРЯДЧИКЕ - 29,7% | - | - | - | - | - | - | - | 3,206 | 3,206 |
| ПОДПУНКТ 30.2 | СРЕДСТВА, СВЯЗАННЫЕ С ОТСУТСТВИЕМ НА СОЦИАЛЬНОЕ СТРАХОВАНИЕ - 34% | - | - | - | - | - | - | - | 3,67 | 3,67 |

| 1 | 2 | 3 | СТОИМОСТЬ, ТЫС.РУБ. | | | | | 8 | 9 |
|--------------------------------|---|------------------|---------------------------------|---------------------------------|------------------|---------------------------------|----------------------|-----------------------|-------|
| | | | 4 | 5 | 6 | 7 | СТОИМОСТЬ, ТЫС. РУБ. | | |
| НОМЕРА СМЕТНЫХ РАСЧЕТОВ (СМЕТ) | НАИМЕНОВАНИЕ ГЛАВ, ОБЪЕКТОВ, РАБОТ, СРЕДСТВ | ЗАРАБОТНАЯ ПЛАТА | ЭКСПЛУАТАЦИЯ МАШИН И МЕХАНИЗМОВ | МАТЕРИАЛЫ, ИЗДЕЛИЯ, КОНСТРУКЦИИ | ОХР И ОТР | ОБОРУДОВАНИЕ, МЕБЕЛЬ, ИНВЕНТАРЬ | ПРОЧИЕ СРЕДСТВА | ТРУДОВЫЕ КОСТЫ, ЧЕЛ.Ч | |
| 1 | 2 | 3 | В.Т.Ч. З/П МАШИНИСТОВ | ТРАНСПОРТ | ПЛАНОВАЯ ПРИБЫЛЬ | ТРАНСПОРТ | | | |
| | ИТОГО ПО ГЛАВЕ 10 | - | - | - | - | - | - | 5,313 | 5,313 |
| | ИТОГО ПО ГЛАВАМ 1-11 | 8,154 | 12 | 1,133 | 6,076 | 327,561 | 12,293 | 374,305 | 1545 |
| | В ТОМ ЧИСЛЕ ВОЗВРАТ МАТЕРИАЛОВ | 3,047 | 0,056 | 0,056 | 6,932 | - | - | 0,141 | 1545 |
| ПОДПУНКТ 33.1 | СРЕДСТВА НА НЕПРЕДВИДЕННЫЕ РАБОТЫ И ЗАТРАТЫ - 2,4% | 0,196 | 0,288 | 0,027 | 0,146 | 7,864 | 0,295 | 8,983 | 37 |
| ИНСТРУКЦИИ | | | 0,073 | 0,001 | 0,166 | - | - | - | - |
| | ИТОГО С УЧЕТОМ НЕПРЕДВИДЕННЫХ РАБОТ И ЗАТРАТ | 8,35 | 12,288 | 1,16 | 6,222 | 335,525 | 12,588 | 383,288 | 1582 |
| НАЛОГ НДС - 20% | В ТОМ ЧИСЛЕ ВОЗВРАТ МАТЕРИАЛОВ | - | - | - | 7,098 | - | 76,629 | 76,629 | 0,141 |
| | ИТОГО | - | - | - | - | - | 76,629 | 76,629 | - |
| | ИТОГО НА ДАТУ НАЧАЛА РАЗРАБОТКИ СМЕТНОЙ ДОКУМЕНТАЦИИ | 8,35 | 12,288 | 1,16 | 6,222 | 335,525 | 89,217 | 459,917 | 1582 |
| | В ТОМ ЧИСЛЕ ВОЗВРАТ МАТЕРИАЛОВ | - | - | - | 7,098 | - | - | - | - |
| ПОДПУНКТ 33.3.1 | СРЕДСТВА, УЧИТЫВАЮЩИЕ ПРЕМЕНЕНИЕ ПРОГНОЗНЫХ ИНДЕКСОВ ЦЕН В СТОИМОСТИ НАЧАТА СТРОИТЕЛЬСТВА | - | - | - | - | - | 46,452 | 46,452 | - |
| ИНСТРУКЦИИ | | | | | | | | | |
| | ИТОГО НА ДАТУ НАЧАЛА СТРОИТЕЛЬСТВА | 8,35 | 12,288 | 1,16 | 6,222 | 335,525 | 135,669 | 506,369 | 1582 |

| 1 | 2 | 3 | СТОИМОСТЬ, ТЫС.РУБ. | | | | | 8 | 9 |
|---|---|--|---|--|-----------|---|----------------------------------|-----------------------------|-------|
| | | | 4 | 5 | 6 | 7 | ОБЩАЯ СТОИМОСТЬ, ТЫС. РУБ. | | |
| НОМЕРА СМЕТНЫХ РАСЧЕТОВ (СМЕТ) | НАИМЕНОВАНИЕ ГЛАВ, ОБЪЕКТОВ, РАБОТ, СРЕДСТВ | ЗАРАБОТНАЯ ПЛАТА | ЭКСПЛУАТА- ЦИЯ МАШИН И МЕХАНИЗМОВ | МАТЕРИАЛЫ, ИЗДЕЛИЯ, КОНСТРУК- ЦИИ | ОХР И ОПР | ОБОРУДОВА- НИЕ, МЕБЕЛЬ, ИНВЕНТАРЬ | ПРОЧИЕ СРЕДСТВА | ТРУДОЕМ- КОСТЬ, ЧЕЛ.Ч | |
| 1 | ПОДПУНКТ 33.3.2 ИНСТРУКЦИИ | СРЕДСТВА, УЧИТЫВАЮЩИЕ ПРИМЕНЕНИЕ ПРОГНОЗНЫХ ИНДЕКСОВ ЦЕН В СТРОИТЕЛЬСТВЕ В НОРМАТИВНЫЙ СРОК СТРОИТЕЛЬСТВА | | | | | | 4,177 | 4,177 |
| | ИТОГО ПО СВОДНОМУ РАСЧЕТУ С УЧЕТОМ СРЕДСТВ, УЧИТЫВАЮЩИХ ПРИМЕНЕНИЕ ПРОГНОЗНЫХ ИНДЕКСОВ ЦЕН В СТРОИТЕЛЬСТВЕ | 8,35 | 12,288 | 1,16 | 6,222 | 335,525 | 139,846 | 510,546 | 1582 |
| | ПОДПУНКТ 34.1 ИНСТРУКЦИИ | ВОЗВРАТНЫЕ СУММЫ | | | | | | | 0,157 |
| | ВСЕГО ПО СВОДНОМУ СМЕТНОМУ РАСЧЕТУ | 8,35 | 12,288 | 1,16 | 6,222 | 335,525 | 139,846 | 510,546 | 1582 |

РУКОВОДИТЕЛЬ ОРГАНИЗАЦИЕЙ
ГЛАВНЫЙ ИНЖЕНЕР ПРОЕКТА
РУКОВОДИТЕЛЬ ПОИЗВЕДИТЕЛИЯ



С.В.КАРДАШ
(инициалы, фамилия)
С.В.КАРДАШ
(инициалы, фамилия)
Т.К.ЯРОШЕВИЧ
(инициалы, фамилия)

Расчет средств, учитывающих применение прогнозных индексов цен в строительстве (объект № 4458)
 Наименование объекта

УСТРОЙСТВО ЕМКОСТЕЙ ДЛЯ ХРАНЕНИЯ ЗЕРНА ОБЪЕМОМ 3000 ТОНН В
 Н.П.АНТОНОВКА ЖЛЫБИНСКОГО РАЙОНА. 2 ОЧЕРЕДЬ.

Код объекта
 Дата разработки сметной Документации (в ценах)
 Дата начала строительства
 Нормативный срок строительства, мес
 Итого по сводному сметному расчету с учетом налогов, тыс. руб., в т.ч.
 оборудование с НДС
 в том числе оборудование с НДС, не подлежащие индексации
 затраты, не подлежащие индексации, с НДС
 Итого по сводному сметному расчету для индексации, тыс. руб.
 Итого на Дату начала строительства, тыс. руб.
 в том числе оборудование

02/01-21
 на 1 марта 2021
 июнь 2022
 2
 459,917
 393,193
 0
 0
 459,917
 506,369
 432,906

Прогнозные индексы до начала строительства

2021
 Январь
 Февраль
 Март
 Апрель
 Май
 Июнь
 Июль
 1,0055
 1,0055
 1,0055
 1,0053
 1,0053
 1,0073
 1,0073
 1,0073

| Наименование | 1 | 2 | 3 | 4 | 2022 | | | | | | | | |
|--|---|---------|---------|--------|--|--|---|-----------|--------------------------|--------------------------|--------------------------|-------|-------|
| | | | | | Итого на дату начала строительства, тыс.руб. | В т.ч. стоимость оборудования, тыс. руб. | Итого на дату начала строительства без учета оборудования, тыс.руб. | Июнь 2022 | июль 2022 (оборудование) | июль 2022 (оборудование) | июль 2022 (оборудование) | | |
| Нормы задела в строительстве по месяцам, % | | | | | | | | | | | | | |
| Стоимость, тыс. руб. | | 506,369 | 432,906 | 73,463 | 50 | 50 | 50 | 36,732 | 216,453 | 36,732 | 216,453 | 50 | 50 |
| Коэффициент, применяемый для определения средств, учитывающих применение прогнозных индексов | | | | | 1,0055 | 1,0055 | 1,0055 | 0,202 | 1,19 | 1,011 | 1,011 | 1,011 | 1,011 |
| Средства, учитывающие применение прогнозных индексов цен в нормативный срок строительства, тыс. руб. | | | | | | | | | | | | | |
| Итого средства, учитывающие применение прогнозных индексов цен за период строительства, тыс. руб. | | | | | | | | | | | | | |

Средства, учитывающие применение прогнозных индексов цен в строительстве, тыс. руб.

4,177

50,629

Август
1,0073

Сентябрь
1,0073

Октябрь
1,0073

Ноябрь
1,0073

Декабрь
1,0073

НАИМЕНОВАНИЕ УТВЕРЖДАЮЩЕЙ ОРГАНИЗАЦИИ

УТВЕРЖДЕНО

ВСЕГО В СУММЕ (с учетом продолжительности строительства)
в том числе:

516,206 ТЫС.РУБ

на дату начала разработки сметной документацией

459,919 ТЫС.РУБ

на дату начала строительства объекта (выполнение строительных, специальных, монтажных работ)
возвратные суммы

511,982 ТЫС.РУБ

0,158 ТЫС.РУБ

(ссылка на документ об утверждении)

20 г.

СВОДНЫЙ СМЕТНЫЙ РАСЧЕТ СТОИМОСТИ СТРОИТЕЛЬСТВА (ОЧЕРЕДИ СТРОИТЕЛЬСТВА)

НАИМЕНОВАНИЕ ОБЪЕКТА:

УСТРОЙСТВО ЕМКОСТЕЙ ДЛЯ ХРАНЕНИЯ ЗЕРНА ОБЪЕМОМ 3000 ТОНН В Н.П.АНТОНОВКА
ЖЛОБИНСКОГО РАЙОНА. 3 ОЧЕРЕДЬ

КОД ОБЪЕКТА:

02/01-21

Дата начала разработки сметной документации

на 1 марта 2021г.

Дата начала строительства

август 2022

Продолжительность строительства

2 мес.

| НОМЕРА СМЕТНЫХ РАСЧЕТОВ (СМЕТ) | НАИМЕНОВАНИЕ ПЛАТ, ОБЪЕКТОВ, РАБОТ, СРЕДСТВ | ЗАРАБОТНАЯ ПЛАТА | СТОИМОСТЬ, ТЫС.РУБ. | | | | | ОБЩАЯ СТОИМОСТЬ, ТЫС. РУБ. |
|---|--|---------------------|--|--|----------------------------------|---|--------------------|----------------------------------|
| | | | ЭКСПЛУАТА- ЦИЯ МАШИН И МЕХАНИЗМОВ В Т.Ч. З/П МАШИНАМ | МАТЕРИАЛЫ, ИЗДЕЛИЯ, КОНСТРУК- ЦИИ | ОХР И ОПР ПЛАНОВАЯ ПРИБЫЛЬ | ОБОРУДОВА- НИЕ, МЕБЕЛЬ, ИНВЕНТАРЬ | ПРОЧИЕ СРЕДСТВА | |
| 1 | 2 | 3 | 4 | 5 | 6 | 7 | 8 | 9 |
| | ГЛАВА 2 ОСНОВНЫЕ ЗДАНИЯ, СООРУЖЕНИЯ | | | | | | | |
| ОБЪЕКТНАЯ СМЕТА 1 | ЕМКОСТИ ДЛЯ ХРАНЕНИЯ ЗЕРНА | 7,81 | 11,748 | 0,517 | 6,076 | 327,661 | - | 360,801 |
| | | | 2,983 | 0,056 | 6,933 | - | - | 1432 |
| | ИТОГО ПО ГЛАВЕ 2 | 7,81 | 11,748 | 0,517 | 6,076 | 327,661 | - | 360,801 |
| | ИТОГО ПО ГЛАВЕ 1-7 | 7,81 | 11,748 | 0,517 | 6,076 | 327,661 | - | 360,801 |
| | ГЛАВА 8 ВРЕМЕННЫЕ ЗДАНИЯ И СООРУЖЕНИЯ | | 2,983 | 0,056 | 6,933 | - | - | 1432 |

| НОМЕРА СМЕТНЫХ РАСЧЕТОВ (СМЕТ) | НАИМЕНОВАНИЕ ГЛАВ, ОБЪЕКТОВ, РАБОТ, СРЕДСТВ | СТОИМОСТЬ, ТЫС.РУБ. | | | | | | | ОБЩАЯ СТОИМОСТЬ, ТЫС. РУБ. |
|--------------------------------|---|---------------------|---------------------------------|---------------------------------|------------------------|---------------------------------|-----------------|-----------------------------------|----------------------------|
| | | ЗАРАБОТНАЯ ПЛАТА | ЭКСПЛУАТАЦИЯ МАШИН И МЕХАНИЗМОВ | МАТЕРИАЛЫ, ИЗДЕЛИЯ, КОНСТРУКЦИИ | ОХР И ОПР | ОБОРУДОВАНИЕ, МЕБЕЛЬ, ИНВЕНТАРЬ | ПРОЧИЕ СРЕДСТВА | ТРУДОЕМКОСТЬ, ЧЕЛ.-Ч | |
| 1 | 2 | 3 | 4 | 5 | 6 | 7 | 8 | 9 | |
| НРР 8.01.102-2017 | ВРЕМЕННЫЕ ЗДАНИЯ И СООРУЖЕНИЯ 9.36X0.93 - 8,705% | 0,235 | 0,141 0,028 | 0,564 | - | - | - | 0,94 78 | |
| | КОЭФФИЦИЕНТ ПЕРЕХОДА К ТРУДОЕМКОСТИ ДЛЯ СРЕДСТВ НА ВРЕМЕННЫЕ ЗДАНИЯ И СООРУЖЕНИЯ (83) | | | | | | | | |
| | В ТОМ ЧИСЛЕ ВОЗВРАТ МАТЕРИАЛОВ ИТОГО ПО ГЛАВЕ 8 | 0,235 | 0,141 0,028 | 0,564 | - | - | - | 0,141 0,94 78 | |
| | В ТОМ ЧИСЛЕ ВОЗВРАТ МАТЕРИАЛОВ ИТОГО ПО ГЛАВЕ 1-8 | 8,045 | 11,889 3,017 | 1,081 0,056 | 6,076 6,933 | 327,661 | - | 361,741 1510 0,141 | |
| НРР 8.01.103-2017 | В ТОМ ЧИСЛЕ ВОЗВРАТ МАТЕРИАЛОВ ГЛАВА 9 ПРОЧИЕ РАБОТЫ И РАСХОДЫ ДОПОЛНИТЕЛЬНЫЕ СРЕДСТВА ПРИ ПРОИЗВОДСТВЕ СТРОИТЕЛЬНО- МОНТАЖНЫХ РАБОТ В ЗИМНЕЕ ВРЕМЯ 2.7200X0.93 - 2.53% | 0,109 | 0,111 0,036 | 0,052 | - | - | - | 0,272 37 | |
| | КОЭФФИЦИЕНТ ПЕРЕХОДА К ТРУДОЕМКОСТИ ДЛЯ ДОПОЛНИТЕЛЬНЫХ РАСХОДОВ ПРИ ПРОИЗВОДСТВЕ РАБОТ В ЗИМНЕЕ ВРЕМЯ (0.7) | | | | | | | | |
| ПОДПУНКТ 30.3 | СРЕДСТВА, СВЯЗАННЫЕ С ПОДВИЖНЫМ И РАЗЪЕЗДНЫМ ХАРАКТЕРОМ РАБОТ, С ПЕРЕВОЗКОЙ РАБОЧИХ АВТОМОБИЛЬНЫМ ТРАНСПОРТОМ И КОМАНДИРОВАНИЕМ РАБОЧИХ ПРИ ОТСУТСТВИИ ДАННЫХ О ПОРЯДКЕ - 29,7% | - | - | - | - | - | 3,206 | 3,206 | |
| ПОДПУНКТ 30.2 | СРЕДСТВА, СВЯЗАННЫЕ С ОТЧИСЛЕНИЯМИ НА СОЦИАЛЬНОЕ ИНСТУРКЦИОННО-СТРАХОВАНИЕ - 34% | - | - | - | - | - | 3,67 | 3,67 | |

| НОМЕРА СМЕТНЫХ РАСЧЕТОВ (СМЕТ) | НАИМЕНОВАНИЕ ГЛАВ, ОБЪЕКТОВ, РАБОТ, СРЕДСТВ | ЗАРАБОТНАЯ ПЛАТА | СТОИМОСТЬ, ТЫС.РУБ. | | | | | ОБЩАЯ СТОИМОСТЬ, ТЫС. РУБ. | |
|--------------------------------|---|---|--|---------------------------------|--------------|----------------------------|---------------------------------|----------------------------|-----------|
| | | | ЭКСПЛУАТАЦИЯ МАШИНЫ И МЕХАНИЗМОВ В т.ч. ЗИП МАШИНИСТОВ | МАТЕРИАЛЫ, ИЗДЕЛИЯ, КОНСТРУКЦИИ | ТРАНСПОРТ | ОХР И ОПР ПЛАНОВАЯ ПРИБЫЛЬ | ОБОРУДОВАНИЕ, МЕБЕЛЬ, ИНВЕНТАРЬ | | ТРАНСПОРТ |
| 1 | 2 | 3 | 4 | 5 | 6 | 7 | 8 | 9 | |
| ПОДПУНКТ 30.10 | СРЕДСТВА, СВЯЗАННЫЕ С ПОДГОТОВКОЙ ОБЪЕКТА К ПРИЕМКЕ В ИНСТРУКЦИИ | ЭКСПЛУАТАЦИЮ - 0,306% | - | - | - | - | - | 0,104 | 0,104 |
| | ИТОГО ПО ГЛАВЕ 9 | 0,109 | 0,111 | 0,052 | - | - | 6,98 | 7,252 | |
| | ИТОГО ПО ГЛАВАМ 1-9 | 8,154 | 0,036 | 1,133 | 6,076 | 327,661 | 6,98 | 37 | |
| | В ТОМ ЧИСЛЕ ВОЗВРАТ МАТЕРИАЛОВ | | 12 | 0,056 | 6,933 | - | | 368,993 | |
| ПОДПУНКТ 31.1 | СРЕДСТВА НА СОДЕРЖАНИЕ ЗАСТРОЙЩИКА, ЗАКАЗЧИКА | ИНЖЕНЕРНОЙ ОРГАНИЗАЦИИ) - 1,38% | - | - | - | - | - | 5,092 | 5,092 |
| ПОДПУНКТ 31.2 | СРЕДСТВА НА ОСУЩЕСТВЛЕНИЕ АВТОРСКОГО НАДЗОРА - 0,2% | ИНСТРУКЦИИ | - | - | - | - | - | 0,069 | 0,069 |
| ПОДПУНКТ 31.7 | СРЕДСТВА НА МОНИТОРИНГ ЦЕН (ТАРИФОВ), РАСЧЕТ ИНДЕКСОВ ЦЕН В ИНСТРУКЦИИ | СТРОИТЕЛЬСТВЕ - 0,09% | - | - | - | - | - | 0,037 | 0,037 |
| ПОДПУНКТ 31.6 | СРЕДСТВА НА ЦЕЛЕВЫЕ ОТЧИСЛЕНИЯ, ПРОСЯНДАЕМЫЕ ЗАКАЗЧИКАМИ, ЗАСТРОЙЩИКАМИ ОТ СТОИМОСТИ СМР НА | ИНСТРУКЦИИ | - | - | - | - | - | 0,115 | 0,115 |
| | ФИНАНСИРОВАНИЕ ИНСПЕКЦИИ ДЕПАРТАМЕНТА КОНТРОЛЯ И НАДЗОРА ЗА СТРОИТЕЛЬСТВОМ; У | СТЕДИНСПЕКЦИИ ГОСКОМИТЕТА ПО СТАНДАРТИЗАЦИИ - 0,28% | - | - | - | - | - | 0,115 | 0,115 |

| НОМЕРА СМЕТНЫХ РАСЧЕТОВ (СМЕТ) | НАИМЕНОВАНИЕ ГЛАВ, ОБЪЕКТОВ, РАБОТ, СРЕДСТВ | 3 | СТОИМОСТЬ, ТЫС.РУБ. | | | | | | 8 | 9 |
|---|---|-------|---------------------|---|--------------------------|--|-----------|----------------------|---------|-------|
| | | | ЗАРАБОТНАЯ ПЛАТА | ЭКСПЛУАТА- ЦИЯ МАШИН И МЕХАНИЗМОВ | В Т.Ч. З/П МАШИНОСТОВ | МАТЕРИАЛЫ, ИЗДЕЛИЯ, КОНСТРУК- ЦИИ | ТРАНСПОРТ | ОХР И ОГР ПРИБОРЫ | | |
| 1 | 2 | 3 | 4 | 5 | 6 | 7 | 8 | 9 | | |
| | ИТОГО ПО ГЛАВЕ 10 | - | - | - | - | - | - | 5,313 | 5,313 | - |
| | ИТОГО ПО ГЛАВАМ 1-11 | 8,154 | 12 | 1,133 | 0,076 | 6,933 | 327,667 | 12,293 | 374,306 | 1547 |
| ПОДПУНКТ 33.1 ИНСТРУКЦИИ | В ТОМ ЧИСЛЕ ВОЗВРАТ МАТЕРИАЛОВ СРЕДСТВА НА НЕПРЕДВИДЕННЫЕ РАБОТЫ И ЗАТРАТЫ - 2,4% | 0,196 | 0,288 | 0,027 | 0,146 | 0,166 | 7,864 | 0,295 | 8,983 | 37 |
| | ИТОГО С УЧЕТОМ НЕПРЕДВИДЕННЫХ РАБОТ И ЗАТРАТ | 8,35 | 12,288 | 1,16 | 0,057 | 7,099 | 335,525 | 12,588 | 383,289 | 1584 |
| НАЛОГ | В ТОМ ЧИСЛЕ ВОЗВРАТ МАТЕРИАЛОВ НДС - 20% | - | - | - | - | - | - | 76,63 | 76,63 | 0,141 |
| | ИТОГО | - | - | - | - | - | - | 76,63 | 76,63 | 76,63 |
| | ИТОГО НА ДАТУ НАЧАЛА РАЗРАБОТКИ СМЕТНОЙ ДОКУМЕНТАЦИИ | 8,35 | 12,288 | 1,16 | 0,057 | 7,099 | 335,525 | 89,218 | 459,919 | 1584 |
| ПОДПУНКТ 33.3.1 ИНСТРУКЦИИ | В ТОМ ЧИСЛЕ ВОЗВРАТ МАТЕРИАЛОВ СРЕДСТВА, УЧИТЫВАЮЩИЕ ПРИМЕНЕНИЕ ПРОГНОЗНЫХ ИНДЕКСОВ ЦЕН В СТРОИТЕЛЬСТВЕ НА ДАТУ НАЧАЛА СТРОИТЕЛЬСТВА | - | - | - | - | - | - | 52,063 | 52,063 | 0,141 |
| | ИТОГО НА ДАТУ НАЧАЛА СТРОИТЕЛЬСТВА | 8,35 | 12,288 | 1,16 | 0,057 | 7,099 | 335,525 | 141,281 | 571,882 | 1584 |

| 1 | 2 | СТОИМОСТЬ, ТЫС.РУБ. | | | | | | | 9 | | | |
|--------------------------------|---|---------------------|---------------------------------|-----------------------|---------------------------------|-----------|---------------------------------|-----------------|----------------------------|---------|---------|-------|
| | | 3 | 4 | | 5 | 6 | 7 | 8 | | | | |
| НОМЕРА СМЕТНЫХ РАСЧЕТОВ (СМЕТ) | НАИМЕНОВАНИЕ ГЛАВ, ОБЪЕКТОВ, РАБОТ, СРЕДСТВ | ЗАРАБОТНАЯ ПЛАТА | ЭКСПЛУАТАЦИЯ МАШИН И МЕХАНИЗМОВ | В Т.Ч. З/П МАШИНИСТОВ | МАТЕРИАЛЫ, ИЗДЕЛИЯ, КОНСТРУКЦИИ | ОХР и ОПР | ОБОРУДОВАНИЕ, МЕБЕЛЬ, ИНВЕНТАРЬ | ПРОЧИЕ СРЕДСТВА | ОБЩАЯ СТОИМОСТЬ, ТЫС. РУБ. | | | |
| 1 | ПОДПУНКТ 33.3.2 ИНСТРУКЦИИ | | | | | | | 4,224 | 4,224 | | | |
| | СРЕДСТВА, УЧИТЫВАЮЩИЕ ПРИМЕНЕНИЕ ПРОТЯЖНЫХ ИНДЕКСОВ ЦЕН В СТРОИТЕЛЬСТВЕ В НОРМАТИВНЫЙ СРОК СТРОИТЕЛЬСТВА | | | | | | | | | | | |
| | ИТОГО ПО СВОДНОМУ РАСЧЕТУ С УЧЕТОМ СРЕДСТВ, УЧИТЫВАЮЩИХ ПРИМЕНЕНИЕ ПРОТЯЖНЫХ ИНДЕКСОВ ЦЕН В СТРОИТЕЛЬСТВЕ | 8,35 | 12,288 | 3,12 | 1,16 | 0,057 | 6,222 | 7,099 | 335,525 | 145,505 | 516,206 | 7584 |
| | ПОДПУНКТ 34.1 ИНСТРУКЦИИ | | | | | | | | | | | |
| | ВОЗВРАТНЫЕ СУММЫ | | | | | | | | | | | 0,158 |
| | ВСЕГО ПО СВОДНОМУ СМЕТНОМУ РАСЧЕТУ | 8,35 | 12,288 | 3,12 | 1,16 | 0,057 | 6,222 | 7,099 | 335,525 | 145,505 | 516,206 | 7584 |

РУКОВОДИТЕЛЬ ОРГАНИЗАЦИИ
 ГЛАВНЫЙ ИНЖЕНЕР ПРОЕКТА
 РУКОВОДИТЕЛЬ ПОДРАЗДЕЛЕНИЯ

(подпись)

С.В.КАРДАЦ (инициалы, фамилия)
 С.В.КАРДАЦ (инициалы, фамилия)
 Т.КАРОЛЮВИЧ (инициалы, фамилия)

Август
1,0073

Сентябрь
1,0073

Октябрь
1,0073

Ноябрь
1,0073

Декабрь
1,0073